

Statistiky k Výzvě 2017 pro Centralizované aktivity

1. Společné magisterské studium Erasmus Mundus

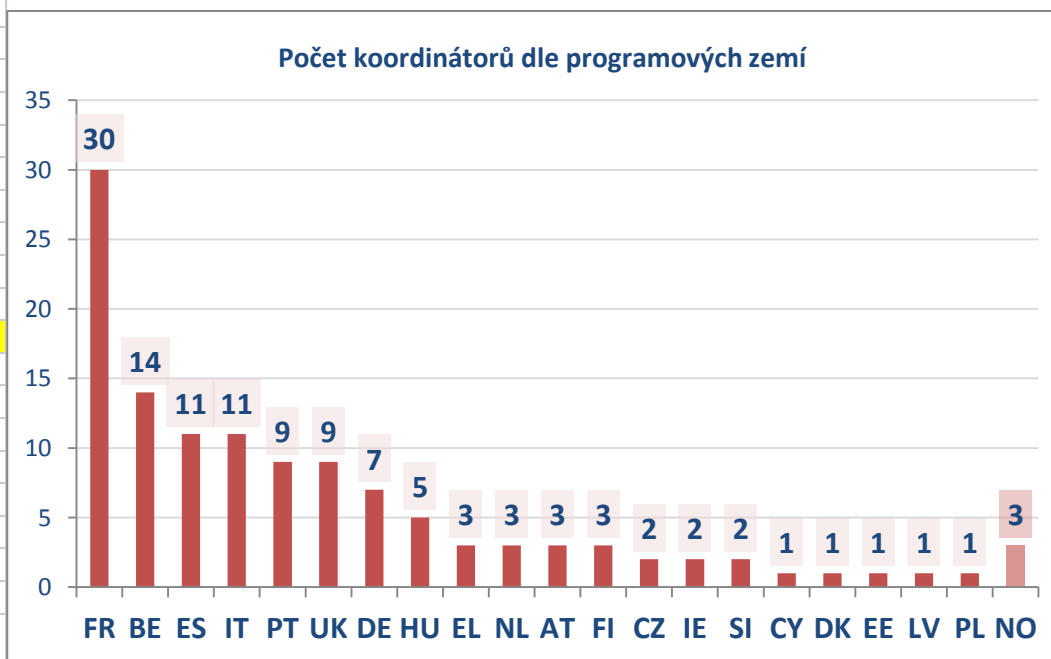
Počet předložených žádostí: 122 (nárůst o 33 % v porovnání s Výzvou 2016)

Tematické zaměření magisterských programů:

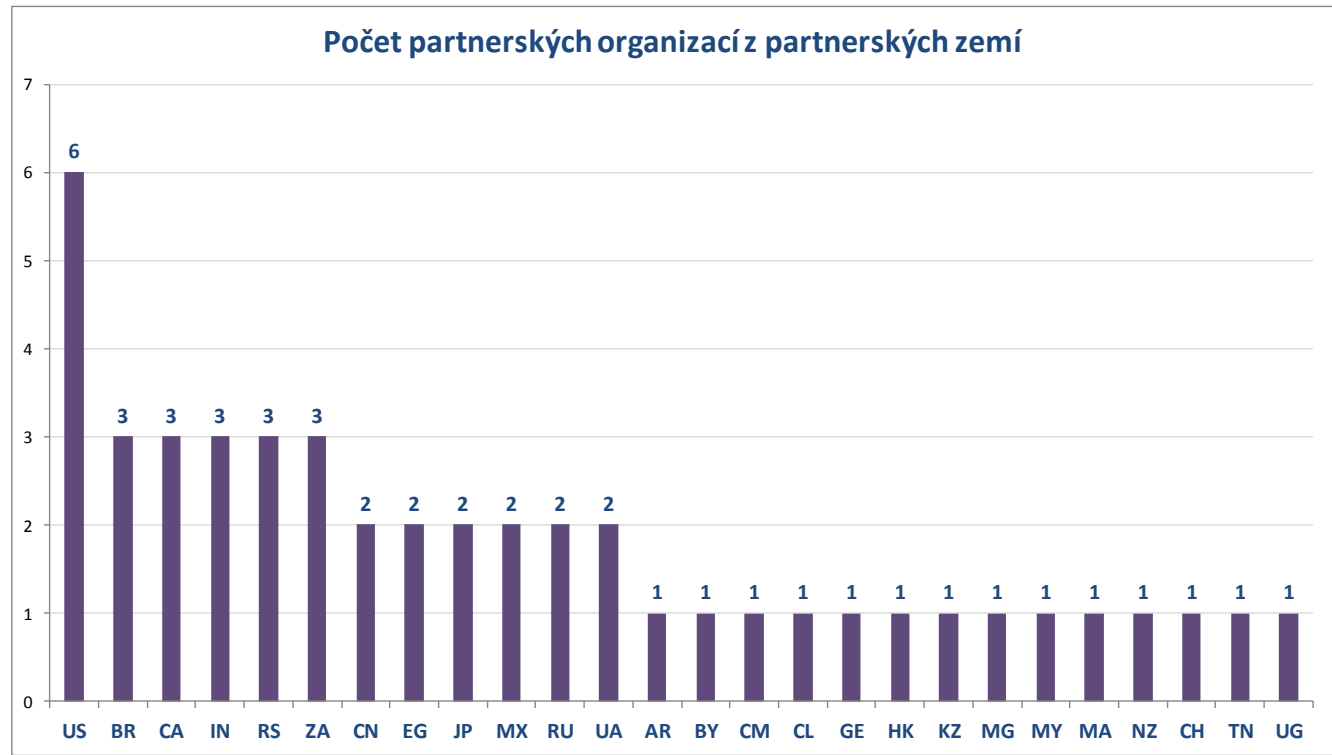
- Vědy pracující s tvrdými daty (chemie, matematika, fyzika, informační technologie, inženýrství): 49 žádostí (40%)
- Humanitní vědy (společenské a humanitní vědy, ekonomické vědy): 42 žádostí (34%)
- Přírodní vědy (environmentalistika, geologie, zdraví a sociální péče, biologie): 31 žádostí (26%)

Počet předložených žádostí koordinátorů z ČR: 2

Participation country code	Programme Country	N° coordinating organisations	% of coordinating organisations per country
FR	France	30	25%
BE	Belgium	14	11%
ES	Spain	11	9%
IT	Italy	11	9%
PT	Portugal	9	7%
UK	United Kingdom	9	7%
DE	Germany	7	6%
HU	Hungary	5	4%
EL	Greece	3	2%
NL	Netherlands	3	2%
AT	Austria	3	2%
FI	Finland	3	2%
CZ	Czech Republic	2	2%
IE	Ireland	2	2%
SI	Slovenia	2	2%
CY	Cyprus	1	1%
DK	Danmark	1	1%
EE	Estonia	1	1%
LV	Latvia	1	1%
PL	Poland	1	1%
NO	Norway	3	2%
21	Total	122	100%



Participation country code	Partner Country	N° partner organisations
US	United States	6
BR	Brazil	3
CA	Canada	3
IN	India	3
RS	Serbia	3
ZA	South Africa	3
CN	China	2
EG	Egypt	2
JP	Japan	2
MX	Mexico	2
RU	Russian Federation	2
UA	Ukraine	2
AR	Argentina	1
BY	Belarus	1
CM	Cameroon	1
CL	Chile	1
GE	Georgia	1
HK	Hong Kong	1
KZ	Kazakhstan	1
MG	Madagascar	1
MY	Malaysia	1
MA	Morocco	1
NZ	New Zealand	1
CH	Switzerland	1
TN	Tunisia	1
UG	Uganda	1
26	Total	47



2. Budování kapacit v oblasti vysokoškolského vzdělávání

Počet předložených žádostí: 833 (nárůst o 13 % v porovnání s Výzvou 2016, ze 178 oprávněných zemí předložilo žádosti 128: 32 programových a 96 partnerských zemí)

Národní projekty: 273 (183 v 2016)

Projekty s několika zeměmi v rámci jednoho regionu: 560 (332 v 2016)

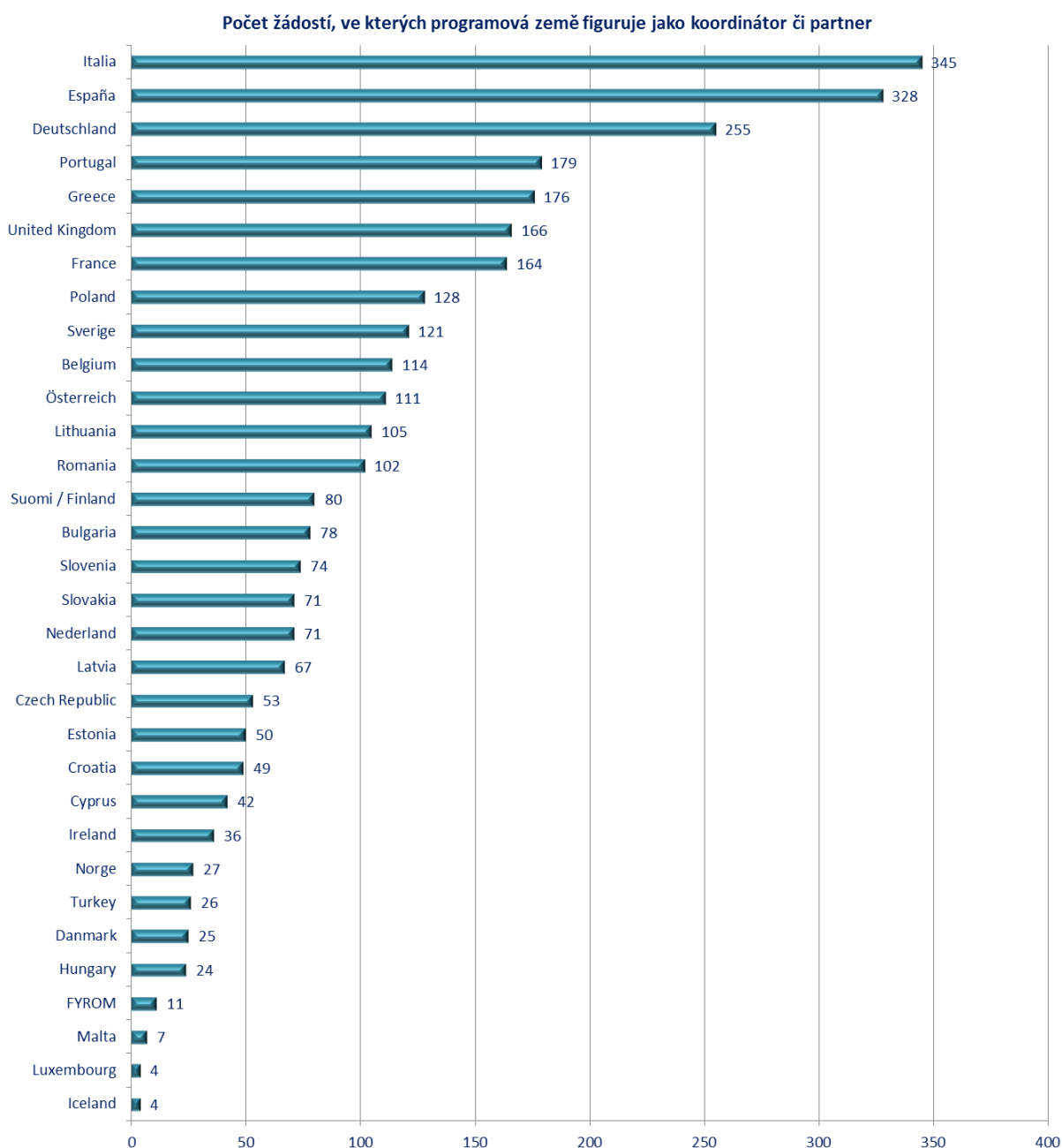
Projekty s několika zeměmi z různých regionů: 204 (160 v 2016)

Společné projekty: 743 (643 v 2016)

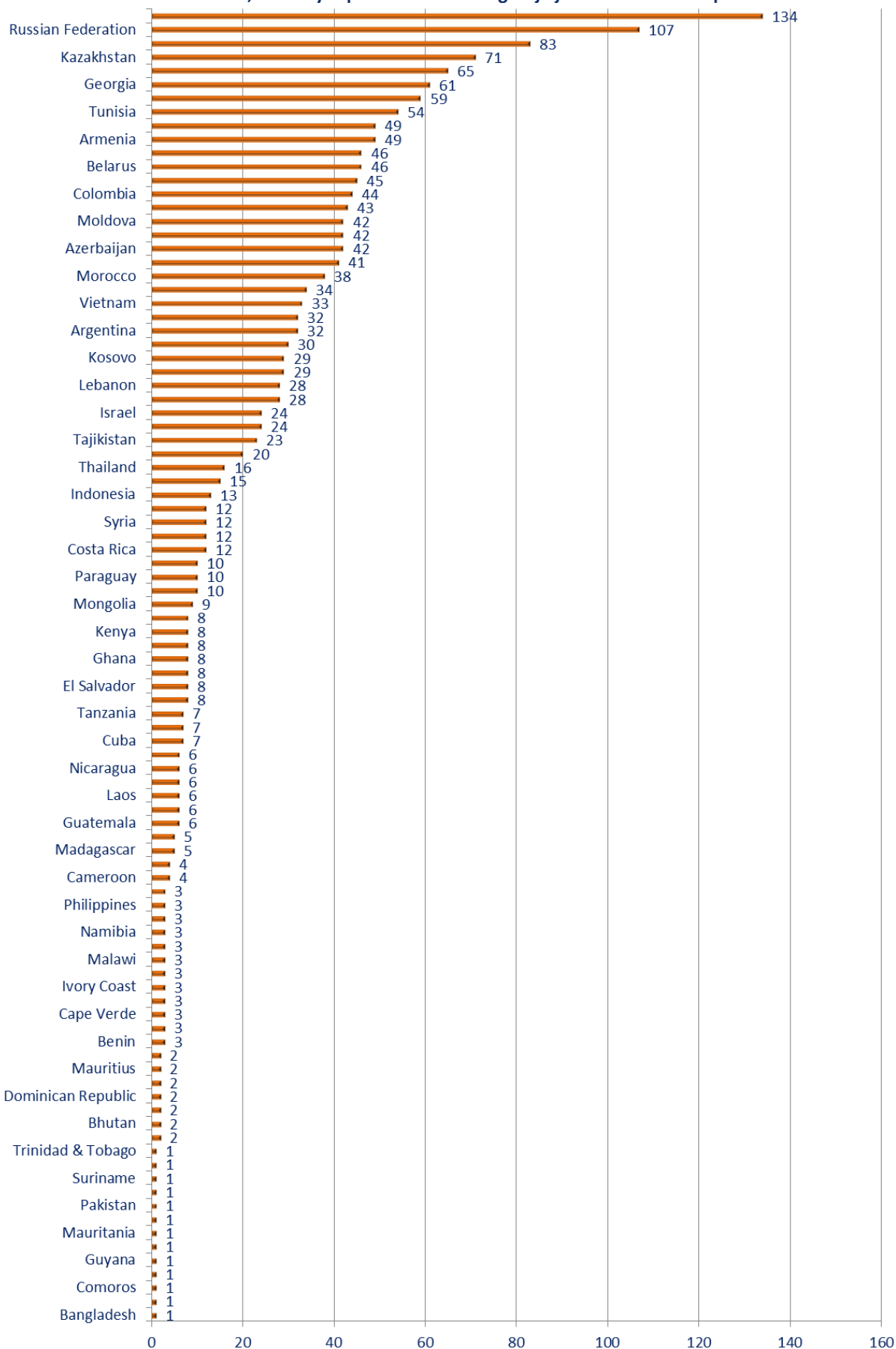
Strukturální projekty: 90 (93 v 2016)

Počet předložených žádostí koordinátorů z ČR: 9

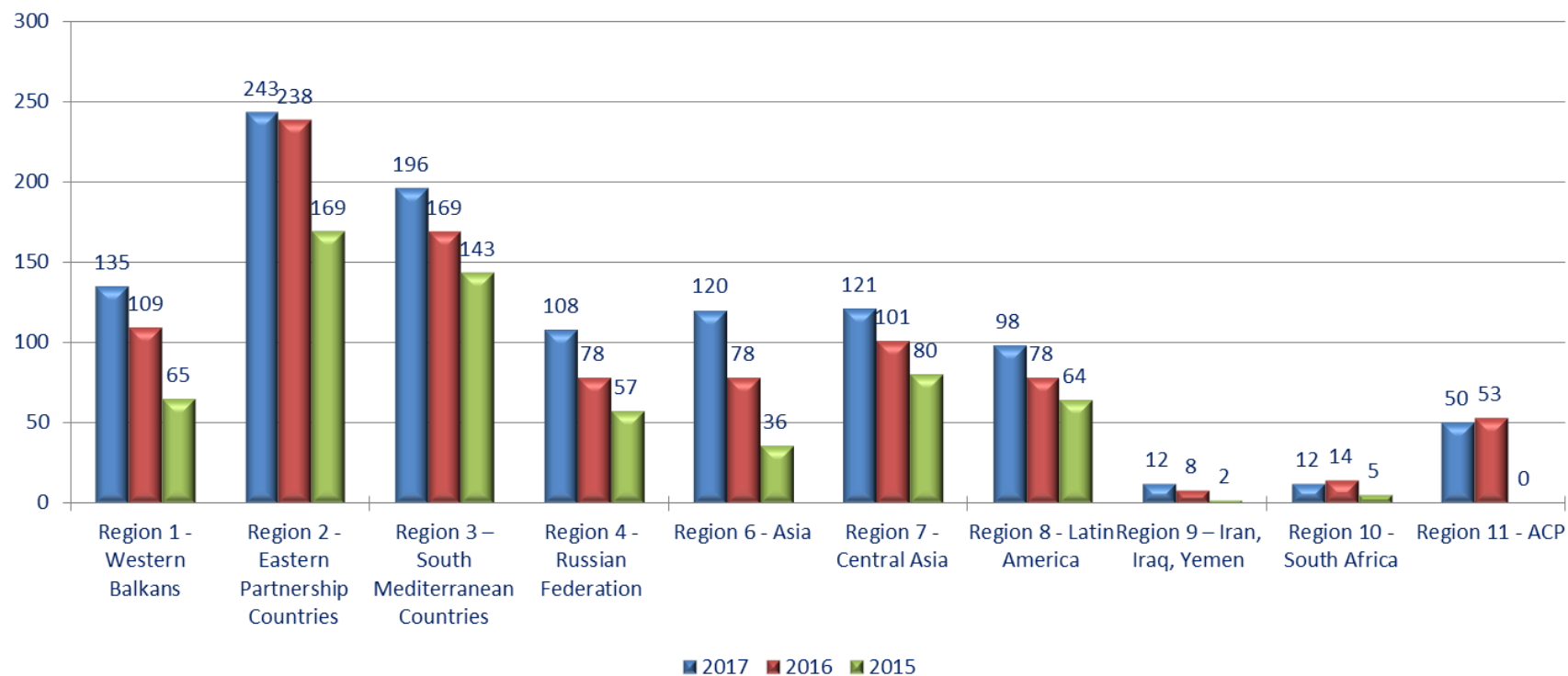
Počet předložených žádostí za ČR v pozici koordinátora/partnera: 53



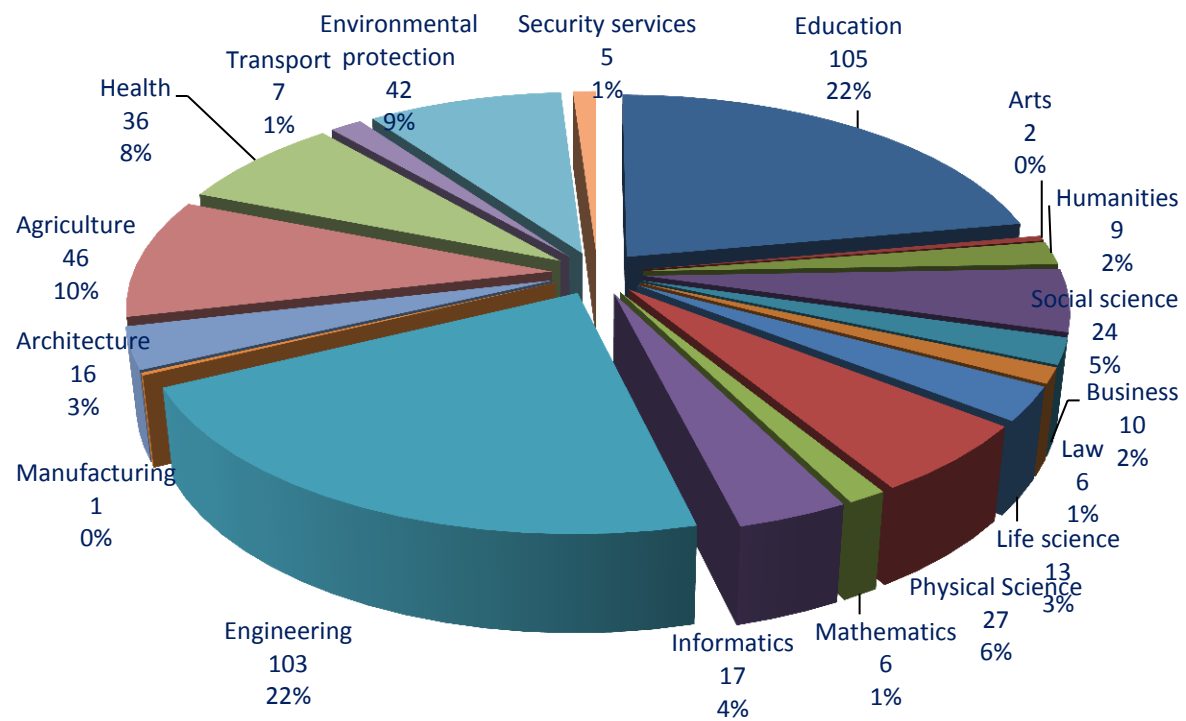
Počet žádostí, ve kterých partnerská země figuruje jako koordinátor či partner



Porovnání počtu žádostí dle regionů pro roky 2017, 2016 a 2015:



Prioritní oblasti:



3. Aktivity Jean Monnet

Počet předložených žádostí: 1166 (nárůst o 13 % v porovnání s Výzvou 2016, žádosti předloženy 31 programovými a 41 partnerskými zeměmi)

- 576 modulů, 240 projektů, 188 kateder, 63 center excellence, 79 sítí a 20 asociací

Počet předložených žádostí za ČR: 14

Programme Countries		Applications Submitted				TOTAL E+
		2014	2015	2016	2017	
EU Member States						
Belgium	BE	8	11	14	17	50
Bulgaria	BG	4	5	4	10	23
Czech Republik	CZ	5	15	16	14	50
Denmark	DK	3	4	2	3	12
Germany	DE	18	24	19	20	81
Estonia	EE	2	3	3	5	13
Ireland	IE	4	4	3	5	16
Greece	EL	18	21	18	19	76
Spain	ES	61	71	77	76	285
France	FR	14	28	24	23	89
Croatia	HR	7	12	14	9	42
Italy	IT	95	120	126	119	460
Cyprus	CY	4	0	0	2	6
Latvia	LV	2	2	4	5	13
Lithuania	LT	4	3	13	9	29
Luxembourg	LU	1	1	1	1	4
Hungary	HU	5	8	9	7	29
Malta	MT	0	0	0	0	0
Netherlands	NL	6	11	8	16	41
Austria	AT	9	6	9	9	33
Poland	PL	11	23	28	19	81
Portugal	PT	4	13	7	10	34
Romania	RO	29	40	31	39	139
Slovenia	SI	15	28	28	26	97
Slovakia	SK	5	17	13	11	46
Finland	FI	1	5	2	1	9
Sweden	SE	0	0	2	2	4
United Kingdom	UK	27	15	17	19	78
TOTAL		362	490	492	496	1840
Other Programme Countries						
Turkey	TR	12	31	27	17	87
Iceland	IS	0	2	2	2	6
Former Yugoslav Republic of Macendonia (FYROM)	MK	0	1	3	3	7
Norway	NO	0	0	1	2	3
TOTAL		12	34	33	24	103
Overall TOTAL Programme Countries		374	524	525	520	1943

Partner Countries						
Region 1: Western Balkans						
Bosnia & Herzegovina	BA	2	3	1	12	18
Serbia	RS	5	3	7	14	29
Montenegro	ME	1	4	1	3	9
Albania	AL	2	3	6	11	22
Kosovo	XK	2	2	0	4	8
TOTAL Region 1		12	15	15	44	86
Region 2: Eastern Partnership Countries						
Ukraine	UA	27	110	124	149	410
Moldova	MD	7	5	8	18	38
Georgia	GE	2	12	11	9	34
Belarus	BY	7	8	16	13	44
Armenia	AM	0	5	9	7	21
Azerbaijan	AZ	2	1	0	1	4
TOTAL Region 2		45	141	168	197	551

Region 3: South Mediterranean Countries						
Palestine	PS	1	1	3	2	7
Israel	IL	1	7	6	2	16
Morocco	MA	0	4	3	3	10
Lebanon	LB	0	1	0	1	2
Algeria	DZ	0	0	0	1	1
Egypt	EG	0	0	0	3	3
Jordan	JO	0	0	3	5	8
TOTAL Region 3		2	13	15	17	47
Region 4: Russian Federation						
Russian Federation	RU	22	78	195	228	523
TOTAL Region 4		22	78	195	228	523
Region 5: Switzerland						
Switzerland	CH	2	0	1	1	4
TOTAL Region 5		2	0	1	1	4
Region 6: Asia						
China	CN	7	7	6	11	31
Cambodia	KH	1	0	0	0	1
India	IN	2	1	3	13	19
Indonesia	ID	0	0	3	9	12
Pakistan	PK	0	0	1	0	1
Philippines	PH	0	0	2	0	2
Malaysia	MY	0	0	0	2	2
Thailand	TH	0	1	2	0	3
TOTAL Region 6		10	9	17	35	71
Region 7: Central Asia						
Kazakhstan	KZ	0	4	7	17	28
Uzbekistan	UZ	0	6	3	3	12
Kyrgyzstan	KG	0	1	7	6	14
TOTAL Region 7		0	11	17	26	54
Region 8: Latin America						
Argentina	AR	0	0	0	2	2
Brazil	BR	1	7	6	5	19
Mexico	MX	0	5	3	1	9
Cuba	CU	0	1	0	0	1
Colombia	CO	0	2	0	1	3
Chile	CL	2	0	0	2	4
Costa Rica	CR	1	0	0	0	1
Peru	PE	2	2	1	0	5
TOTAL Region 8		6	17	10	11	44
Region 9: Iran, Irak, Yemen						
Iran	IR	0	0	0	6	6
TOTAL Region 9		0	0	0	6	6
Region 10: South Africa						
South Africa	ZA	1	1	2	5	9
TOTAL Region 10		1	1	2	5	9
Region 11: ACP						
Ghana	GH	0	0	1	0	1
TOTAL Region 11		0	0	1	0	1
Region 12: Gulf Countries						
Kingdom of Bahrain	BH	0	0	0	2	2
Kuwait	KW	0	0	0	0	0
Sultanate of Oman	OM	0	0	0	0	0
Qatar	QA	0	0	0	0	0
Kingdom of Saudi Arabia	SA	0	0	0	0	0
United Arab Emirates	AE	0	0	0	0	0
TOTAL Region 12		0	0	0	2	2

Region 13: Other industrialised Countries							
Australia	AU	0	3	8	19		30
Canada	CA	4	5	17	11		37
Hong Kong	HK	0	1	4	6		11
Japan	JP	1	4	3	0		8
Macao	MO	0	0	3	2		5
New Zealand	NZ	5	2	7	12		26
Singapore	SG	0	0	1	0		1
South Korea	KR	2	6	9	0		17
Taiwan	TW	2	22	2	7		33
United States	US	5	27	14	17		63
TOTAL Region 13		19	70	68	74		231
Overall TOTAL Partner Countries		119	355	509	646		1629
Overall TOTAL		493	879	1034	1166		3572

Kompletní výsledky Výzvy 2017 pro Centralizované aktivity budou zveřejněny v červenci 2017 na webových stránkách Výkonné agentury.